

H.W. Wilson

ฐานข้อมูล H.W. Wilson ครอบคลุมทุกสาขาวิชา ได้แก่ Applied Science & Technology, Art, Business, Education, General Science, Humanities, Library and Information Science, Social Sciences, Law, General Interest, Biological & Agricultural Science บริการเอกสารฉบับเต็มจากวารสารไม่น้อยกว่า 1,400 ชื่อ ตั้งแต่ปี 1981 - ปัจจุบัน

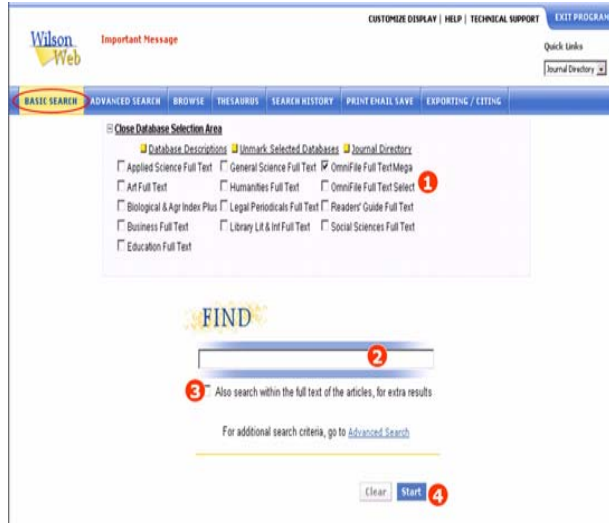
รูปแบบการสืบค้น

1. Basic Search
2. Advanced Search
3. Browse
4. Thesaurus

Basic Search

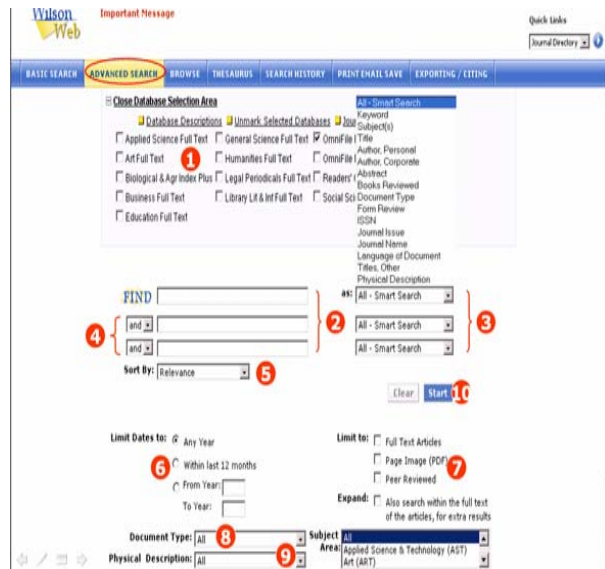
เป็นวิธีการสืบค้นขั้นต้น โดยการใช้คำ วลี หรือ ประโยคง่าย ๆ

1. เลือกฐานข้อมูลที่ต้องการสืบค้น
2. ใส่คำค้น
3. เป็นทางเลือกให้ค้นหาในเอกสารฉบับเต็ม
4. คลิก Start



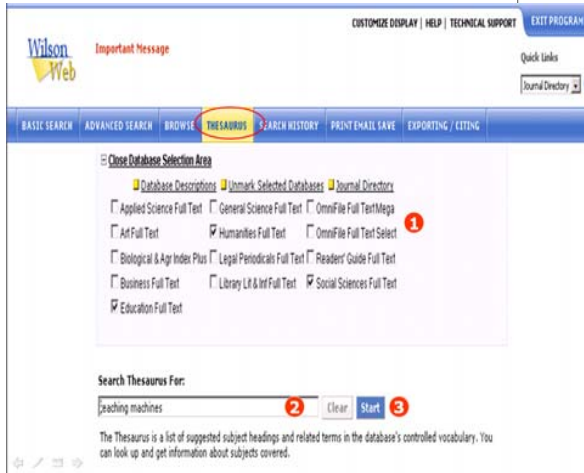
Advanced Search

เป็นการสืบค้นที่ผู้ใช้ สามารถ จำกัด หรือ ขยาย ขอบเขตของการสืบค้น เพื่อได้ผลลัพธ์ที่ตรงกับความต้องการมากขึ้น



1. เลือกฐานข้อมูลที่ต้องการสืบค้น
2. ใส่คำค้น
3. ระบุขอบเขตการสืบค้นจาก as
4. เลือกใช้คำเชื่อม AND OR NOT
5. เลือกแสดงลำดับผลการสืบค้น
6. ระบุช่วงเวลาของเนื้อหาที่ต้องการ
7. เลือกรูปแบบของเอกสาร เช่น Full Text, Page Image (PDF)
8. สามารถระบุประเภทเอกสารที่ต้องการ เช่น Interview, Poem
9. ระบุลักษณะกายภาพของข้อมูลที่ต้องการ เช่น Chart, Map, Table
10. คลิก Start เพื่อสืบค้น

- Browse** เป็นวิธีการสืบค้นแบบไล่เรียงตามลำดับตัวอักษรที่ถูกจัดกลุ่มไว้ตามหัวข้อ
1. เลือกฐานข้อมูลที่ต้องการสืบค้น
 2. ใส่คำค้น
 3. คลิก drop downlists จาก In เพื่อเลือกไล่เรียงตุกลุ่มข้อมูลที่ต้องการ เช่น Subject หัวเรื่อง
 4. คลิก Start



Thesaurus

Thesaurus หรือ ศัพท์สัมพันธ์ ใช้เพื่อค้นหาหัวเรื่องที่สัมพันธ์กัน ซึ่งผลลัพธ์ที่ได้จะปรากฏหัวเรื่องและมี highlight คำค้นหรือวลีที่สืบค้น รวมถึงหัวเรื่องในลักษณะที่กว้างกว่า (Broader terms) หัวเรื่องที่แคบกว่า (Narrow terms) และคำที่ใช้ (Used for)

1. เลือกฐานข้อมูลที่ต้องการสืบค้น
2. ใส่คำค้น
3. คลิก Start

Results หน้าจอแสดงผลลัพธ์

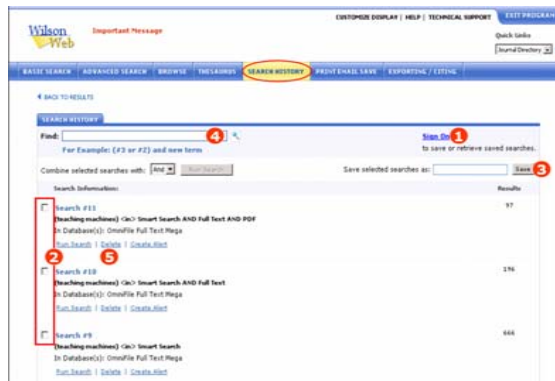
1. แสดงคำที่ใช้สืบค้นและจำนวนรายการผลลัพธ์ที่พบ
2. คลิกเพื่อแสดงรายการบรรณานุกรม
3. เลือกรูปแบบการแสดงผลบทความ เช่น Full Text HTML หรือ Full Text PDF รวมถึงเอกสารแบบ Peer Reviewed
4. คลิก Full Display เพื่อแสดงรายละเอียดแบบเต็ม
5. สามารถคลิกเพื่อดูเอกสารหัวเรื่องแนะนำ
6. เพิ่มคำสำคัญเพื่อสืบค้นจากผลลัพธ์เดิม (Search Within Results) หรือเริ่มสืบค้นใหม่ทั้งหมด (New Search)
7. ปรับปรุงการสืบค้น



ประวัติคำค้น (Search History)

- บันทึกคำค้น ผสมการสืบค้น และลบคำค้น

 1. ใส Sign On ID และคลิก Sign On
 2. คลิกลงในช่องว่างหน้าคำค้นที่ต้องการ
 3. ตั้งชื่อคำค้นในช่อง Save selected searches as แล้วคลิก Save
 4. ผสมคำค้นเพื่อสืบค้นใหม่ โดย
 - คลิกเลือกคำค้นที่ต้องการ
 - คลิกเลือก And Or หรือ Not
 - คลิกเลือกคำค้นคำต่อไปที่ต้องการ
 5. คลิกหน้าคำค้นที่ต้องการลบ คลิก Delete



Print Email Save

ผู้ใช้สามารถเลือกส่งพิมพ์ หรือ ส่ง Email หรือ บันทึกหรือถ่ายโอนข้อมูลบรรณานุกรมของผลลัพธ์ได้

1. คลิกเลือกบทความที่ต้องการแล้วคลิก Get Marked
2. คลิกเลือก Print Email Save
3. เลือกการทำงานที่ต้องการ เช่น Print, Email, Save, Exporting
4. Option การทำงาน
 - **Record** เลือกเอกสารที่ต้องการ
 - **Fields** เลือกรูปแบบเอกสาร
 - **Format** เลือกรูปแบบไฟล์
 - **Option** คลิกลงในช่องว่างหน้า Clear the marked set after the print? เมื่อต้องการให้ยกเลิก Marked Record ทั้งหมดหลังจากการ Print Email Save หรือ Exporting



Saving, Citing and Formatting for bibliographic software

- Records:**
- The 4 records in your marked set
 - Use the currently viewed records.
 - From records to (up to 100 records at a time)
- Fields:**
- Brief Citation Display (Use when "Citing" articles)
 - All Citation Fields | [Custom display](#)
 - Include HTML Full Text (when available)
- Format:** HTML (Use for Persistent/Durable URLs)
- Option:** Clear the marked set after the print? 4 Save

คู่มือการใช้งานฐานข้อมูล

H.W. Wilson



บริษัท บุ๊ค โปรโมชั่น แอนด์ เซอร์วิส จำกัด

2220/31 รามคำแหง 36/1 หัวหมาก บางกะปิ กรุงเทพฯ 10240

Tel: (662)375-2685-6, 732-1954-8 Fax: (662) 3752669

<http://www.book.co.th>

- Truncation (*)** ใช้ละตัวอักษรตั้งแต่ศูนย์ตัวขึ้นไป สามารถไว้ท้ายคำหรือระหว่างคำก็ได้
ตัวอย่างเช่น
cat* = catalyst, catatonic หรือ category
m*cdonald = mcdonald, macdonald
- Wildcards (?)** ใช้แทนที่ตัวอักษรหนึ่งตัวอักษร
ตัวอย่างเช่น
einst??n = einstein
int??net = internet, intranet
- เครื่องหมาย "..."** ใช้สำหรับสืบค้นคำตั้งแต่สองคำขึ้นไป หรือคำค้นในรูปแบบวลี
ตัวอย่างเช่น
"distance education"